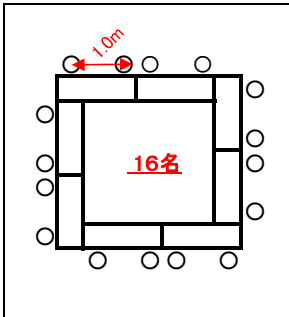


会議室レイアウト例 (コロナ対策緩和型)

口の字型 1室(10名→16名)

★口の字型 1室(定員24名)

1つの机にアクリル板パネル 2つ
16台使用

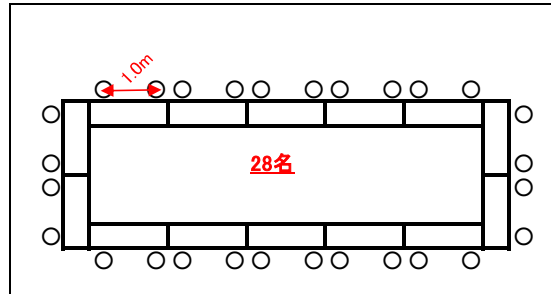


机3人掛 8 イス 16

口の字型 2室使用(20名→28名)

★口の字型 2室(定員42名)

1つの机にアクリル板パネル 2つ
28台使用

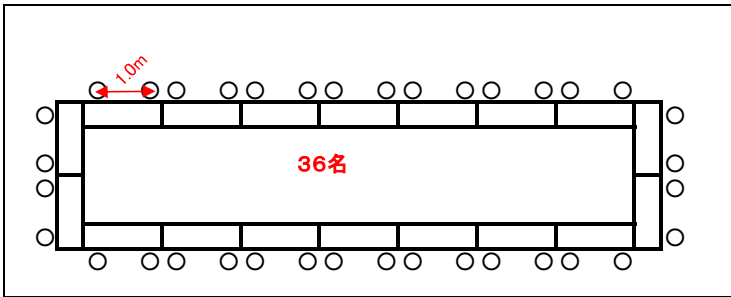


机3人掛 14 イス 28

口の字型 3室使用

★口の字型 36名

1つの机にアクリル板パネル 2つ
18台使用

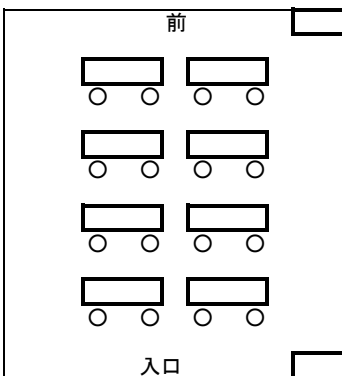


机3人掛 18 イス 36

★教室型1室使用

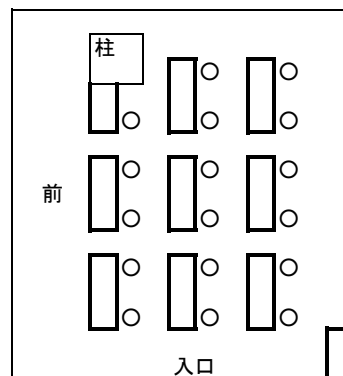
Aパターン16名 (定員24名)

1つの机にアクリル板パネル 2つ
8台使用



机3人掛 8
机2人掛 2(予備)
イス 16
イス予備 2

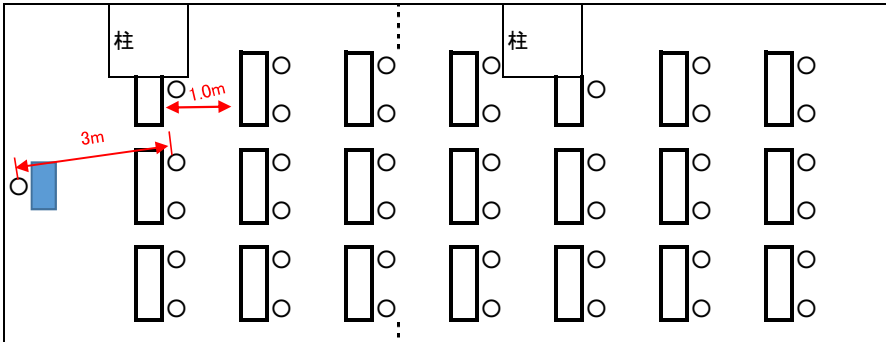
Bパターン17名 (定員24名)



机3人掛 8
机2人掛 1
" 予備 1
イス 17

教室形式・2室使用 40名(講師台使用 or スクリーン使用時) (30名→40名)
 ★教室型 2室(定員68名)

1つ(3人掛け)の机にアクリル板パネル 1台使用 19台使用



机3人掛 19
 机2人掛 2
 イス 40

教室形式・3室使用 57名(講師台使用 or スクリーン使用時)
 ★教室形式・3室(定員110名)

1つ(3人掛け)の机にアクリル板パネル 1台使用 27台使用

机3人掛 27
 机2人掛 3
 イス 57

